



Вверх по лестнице

первая

Азбука

В этом файле можно найти следующие материалы:

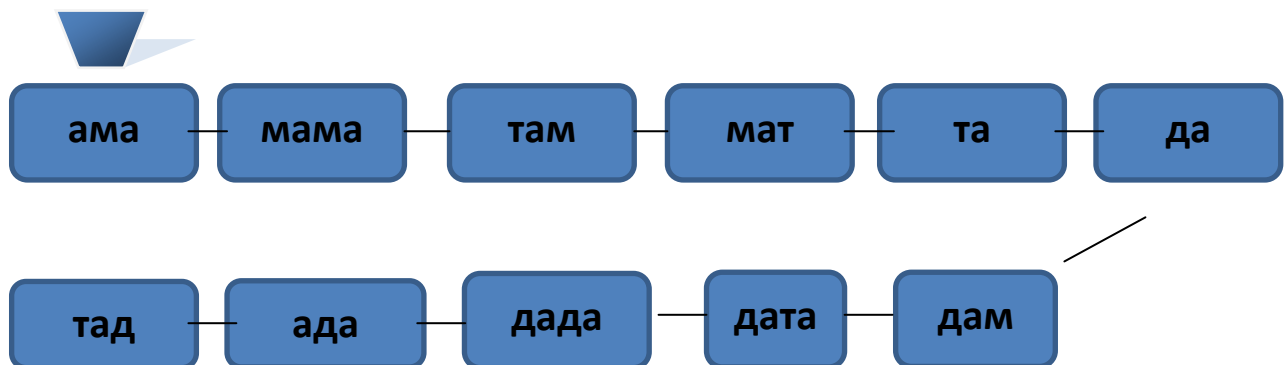
1. Чтение и игры в паре
2. Дополнительный материал для работы в группе Урок 5
3. Дополнительный материал для работы в группе Урок 8
4. Повторение к контрольной работе
5. Обобщающая контрольная работа

Дополнительный материал по чтению.

Урок 4.

РАБОТАЕМ В ПАРЕ  TÖÖTAME PAARIS

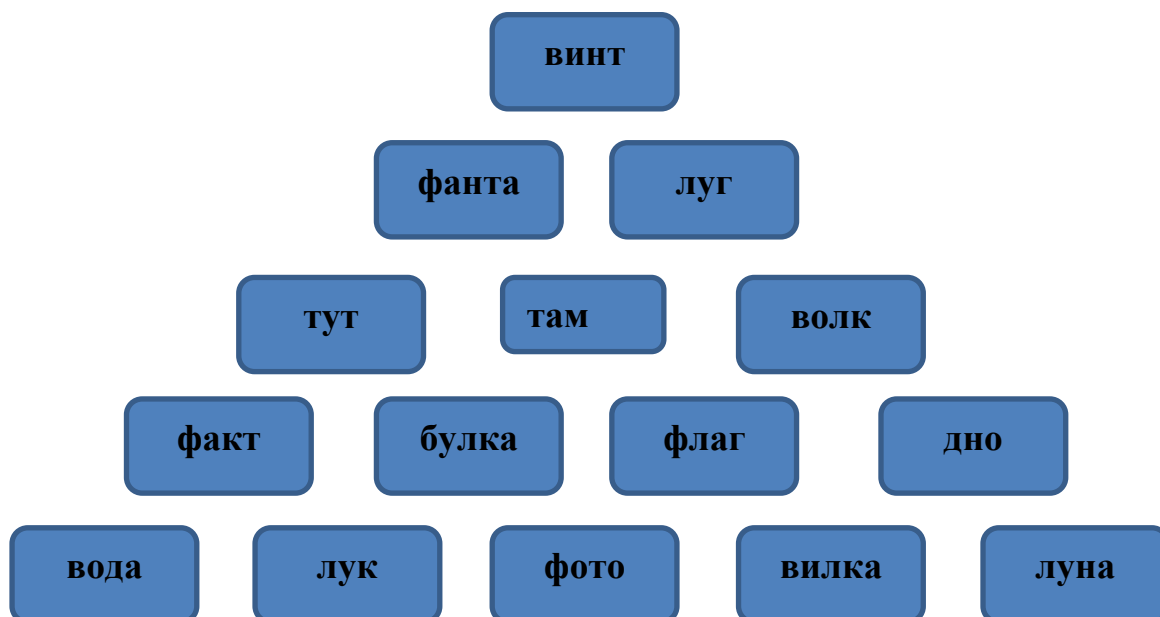
Игра «Поезд. Кто быстрее?» Читай слоги! Пусть твой сосед следит по часам.
Посмотрите, кто быстрее? Запиши свой результат на часах карандашом.
Тренируйся дома! Mäng „Rong. Kes on kiirem.“ Loe silpe! Las sinu pinginaaber jälgib kella. Vaadake, kes on kiirem? Kirjuta oma tulemus pliatsiga kella peale. Harjuta kodus!



Урок 7.

РАБОТАЕМ В ПАРЕ  TÖÖTAME PAARIS

Игра «Треугольник. Кто быстрее?». Читай слова! Пусть твой сосед следит по часам. Посмотрите, кто быстрее? Запиши свой результат на часах карандашом. Тренируйся дома! Mäng „Kolmnurk. Kes on kiirem“ Loe sõnu! Las sinu pinginaaber jälgib kella. Vaadake, kes on kiirem? Kirjuta oma tulemus pliitsiga kella peale. Harjuta kodus!




Урок 8.



РАБОТАЕМ В ПАРЕ TÖÖTAME PAARIS

Игра «Квадрат. Кто быстрее?». Читай слова! Пусть твой сосед следит по часам. Посмотрите, кто быстрее? Запиши свой результат на часах карандашом.

Тренируйся дома! Mäng „Ruut. Kes on kiirem“ Loe sõnu! Las sinu pinginaaber jälgib kella. Vaadake, kes on kiirem? Kirjuta oma tulemus pliiatsiga kella peale. Harjuta kodus!



Рим

Роман

Рома

ритм

там

пирог

рынок

нора

рыба

нога

вот

рог

тут

торт

дома

рот

Урок 9.

РАБОТА В ПАРЕ  PAARISTÖÖ

Игра «ЗМЕЙКА. Кто быстрее?». Читай слова! Пусть твой сосед следит по часам. Посмотрите, кто быстрее? Запиши свой результат на часах карандашом. Тренируйся дома! Mäng „USSIKE. Kes on kiirem“ Loe sõnu! Las sinu pinginaaber jälgib kella. Vaadake, kes on kiirem? Kirjuta oma tulemus pliiatsiga kella peale. Harjuta kodus!



Урок 10.

РАБОТАЕМ В ПАРЕ  TÖÖTAME PAARIS

Игра «Ромб. Кто быстрее?». Читай слова! Пусть твой сосед следит по часам.
Посмотрите, кто быстрее? Запиши свой результат на часах карандашом.
Тренируйся дома! Mäng „Romb. Kes on kiirem“ Loe sõnu! Las sinu pinginaaber jälgib kella. Vaadake, kes on kiirem? Kirjuta oma tulemus pliitsiga kella peale. Harjuta kodus!



лес

леопард

лиса

аквариум

енот

красивая

волк

в зоопарке

ягуар

белка

в лесу

зоопарк

Урок 11.

РАБОТАЕМ В ПАРЕ  TÖÖTAME PAARIS

Игра «Шахматы. Кто быстрее?». Читай слова! Пусть твой сосед следит по часам.

Посмотрите, кто быстрее? Запиши свой результат на часах карандашом.

Тренируйся дома! Mäng „Male. Kes on kiirem“ Loe sõnu! Las sinu pinginaaber jälgib kella. Vaadake, kes on kiirem? Kirjuta oma tulemus pliitsiga kella peale. Harjuta kodus!



на хуторе

моё

Эстония

погода

озеро

где

синее

собаки

поедем

автомобиль

эстонка

собака

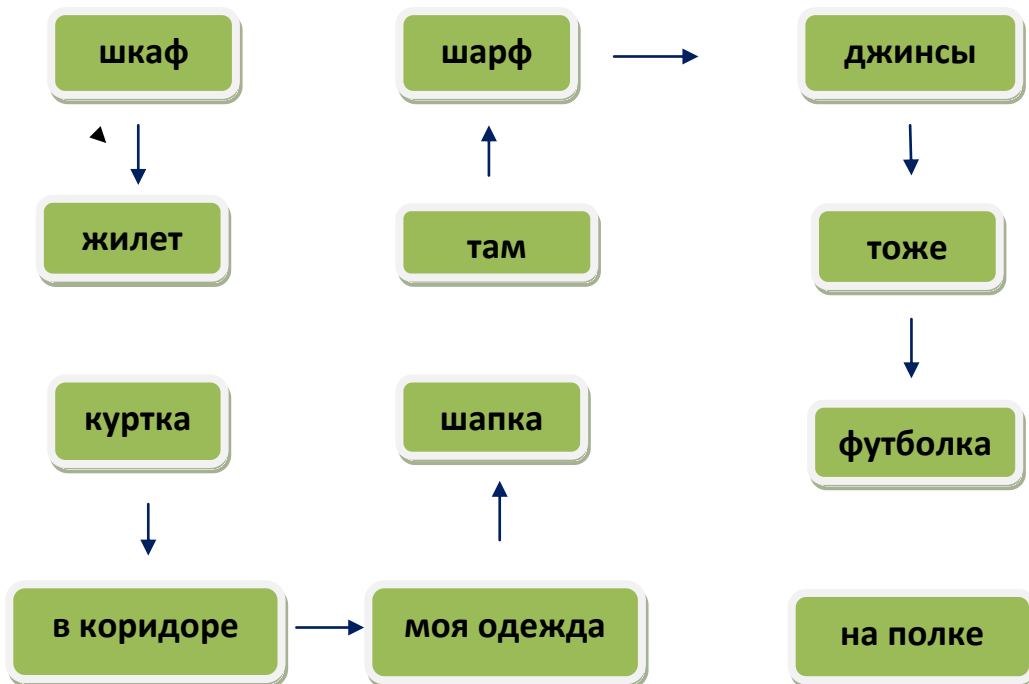
море

Урок 12.

РАБОТА В ПАРЕ  TÖÖTAME PAARIS



Игра «Мой шкаф. Кто быстрее?». Читай слова! Пусть твой сосед следит по часам. Посмотрите, кто быстрее? Запиши свой результат на часах карандашом. Тренируйся дома! Mäng „Minu kapp. Kes on kiirem“ Loe sõnu! Las sinu pinginaaber jälgib kella. Vaadake, kes on kiirem? Kirjuta oma tulemus pliiatsiga kella peale. Harjuta kodus!

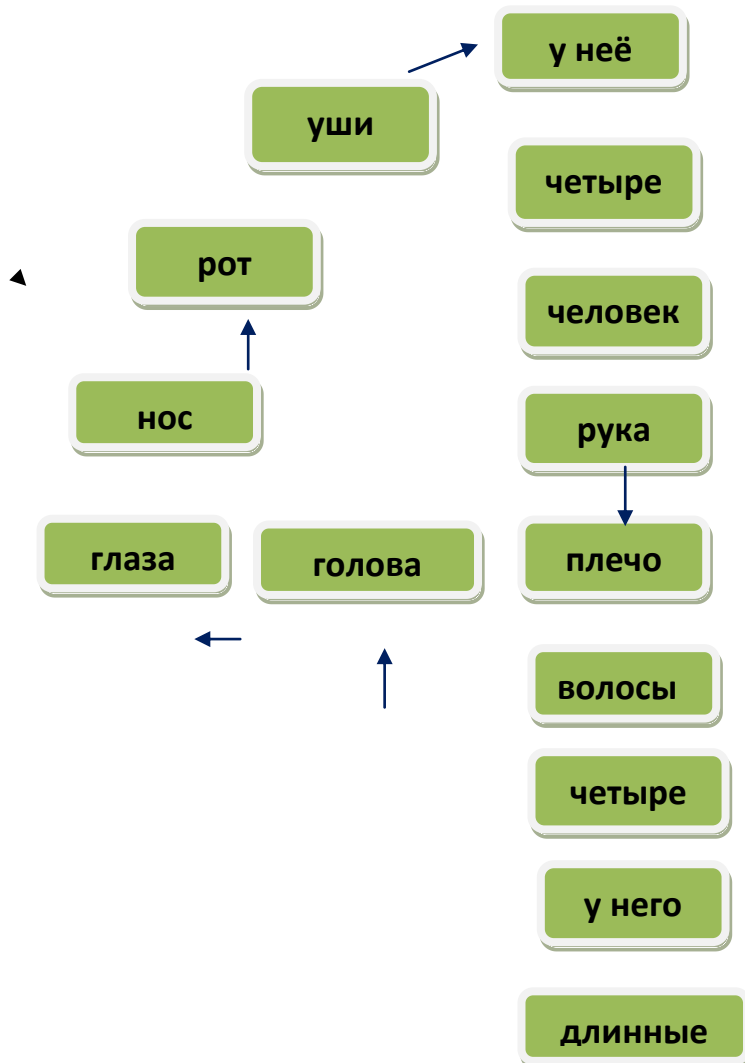


Урок 13.

РАБОТА В ПАРЕ  TÖÖTAME PAARIS

Игра «Кто быстрее? Четыре». Читай слова! Пусть твой сосед следит по часам. Посмотрите, кто быстрее? Запиши свой результат на часах карандашом.

Тренируйся дома! Mäng „Kes on kiirem. Neli“ Loe sõnu! Las sinu pinginaaber jälgib kella. Vaadake, kes on kiirem? Kirjuta oma tulemus pliitsiga kella peale. Harjuta kodus!



Урок 14.

РАБОТА В ПАРЕ  TÖÖTAME PAARIS

Игра «Кто быстрее? Моя школа» Читай слова! Пусть твой сосед следит по часам. Посмотрите, кто быстрее? Запиши свой результат на часах карандашом. Тренируйся дома! Mäng „ Kes on kiirem? Minu kool “ Loe sõnu! Las sinu pinginaaber jälgib kella. Vaadake, kes on kiirem? Kirjuta oma tulemus pliiatsiga kella peale. Harjuta kodu



s!

цирк

цветок

урок

карандаш

ручка

на столе

учениц

ученик

учебник

щётка

щенок

вещи

в школе

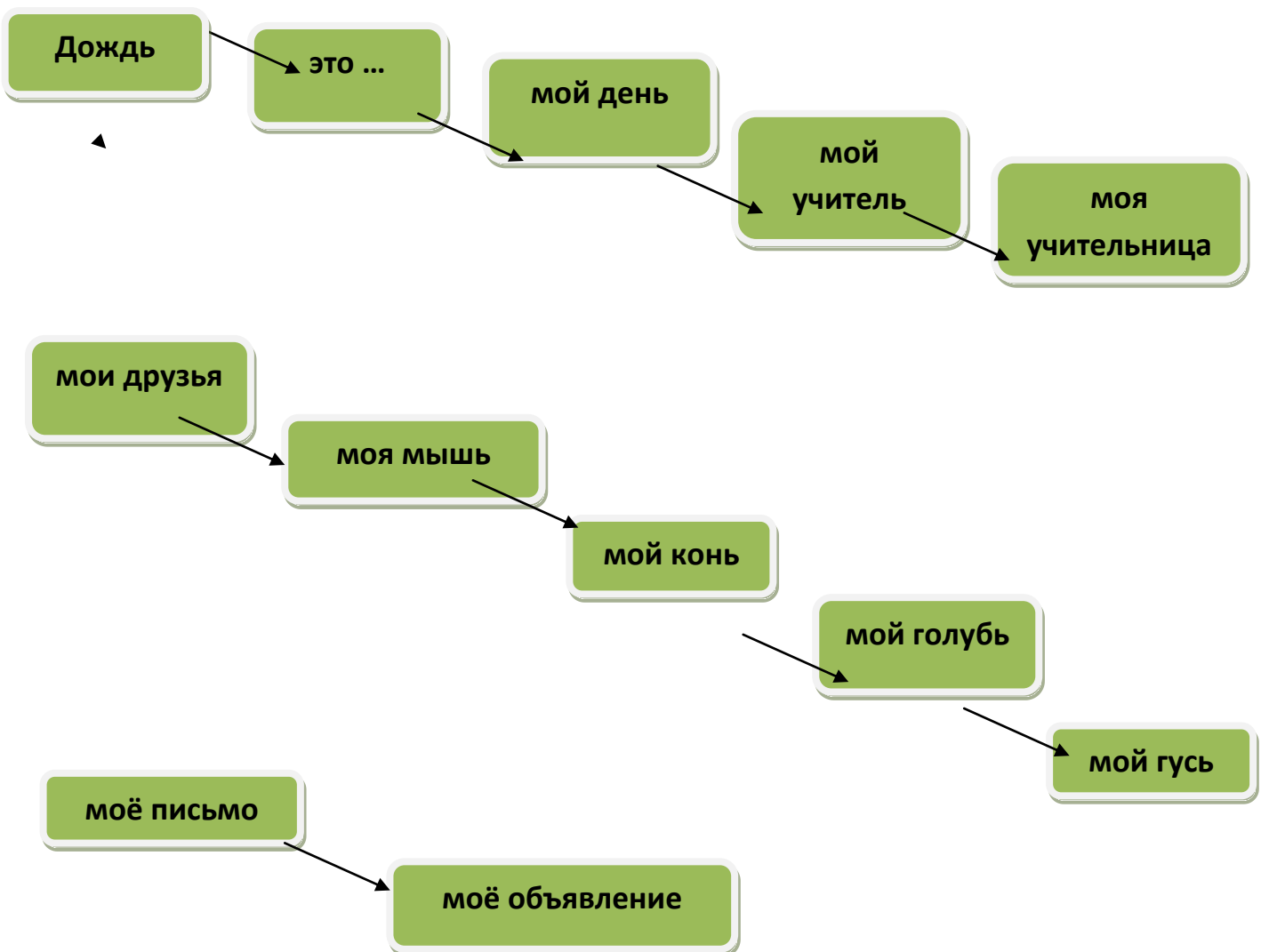
дома

в классе

Урок 15.

РАБОТА В ПАРЕ  TÖÖTAME PAARIS

Игра «Мой день. Кто быстрее?». Читай слова! Пусть твой сосед следит по часам. Посмотрите, кто быстрее? Запиши свой результат на часах карандашом. Тренируйся дома! Mäng „Minu päev. Kes on kiirem“ Loe sõnu! Las sinu pinginaaber jälgib kella. Vaadake, kes on kiirem? Kirjuta oma tulemus pliiatsiga kella peale. Harjuta kodus!



Урок 16.

РАБОТА В ПАРЕ  TÖÖTAME PAARIS

Игра «Кто быстрее? Новый год». Читай четверостишья! Пусть твой сосед следит по часам. Запиши свой результат на часах карандашом. Тренируйся дома! Mäng „Kes on kiirem. Uus Aasta“. Loe luuletuse salme! Las sinu pinginaaber jälgib kella. Kirjuta oma tulemus pliiatsiga kella peale. Harjuta kodus!



Скоро, скоро Новый год!
Скоро Дед Мороз придёт.
Он подарки нам разносит
И стихи читать нас
просит.



Засверкай огнями елка,
Нас на праздник позови!
Все желания исполни,
Все мечты осуществи!

Здравствуй, праздник
новогодний,
Праздник ёлки и зимы!
Всех друзей своих
сегодня
Позовём на ёлку мы.

Наша елка высока,
Наша елка велика,
Выше мамы, выше папы,
Достает до потолка.

Дополнительный материал к групповой работе Урок 5.

ОКНО	КОТ
Анна	ДОГ
ДОМ	НОТА
ОН	мак
АНТОН	мама
Адам	Ната
Ада	мат
ОНО	ОНА
дама	КОМНАТА

ПОМИДОРЫ	дама
ВИЛКИ	помидор
КОТ	пирог
ДАМЫ	банан
ТОРТ	ботинки
ТОРТЫ	книги
гриб	ботинок
НОГИ	фрукт
грибы	КОТЫ
книга	вилка
бананы	фрукты
нога	пирог

ИМЯ

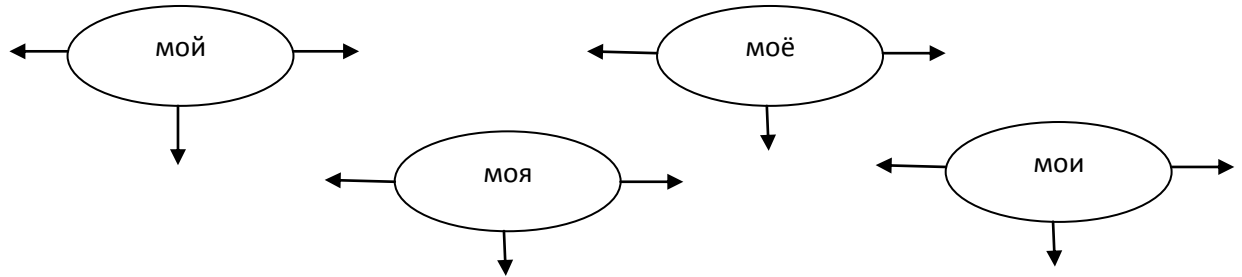
..... КЛАСС

ФАМИЛИЯ

ЧИСЛО

ПОВТОРЕНИЕ

Задание 1. Мой? Моя? Моё? Мои?



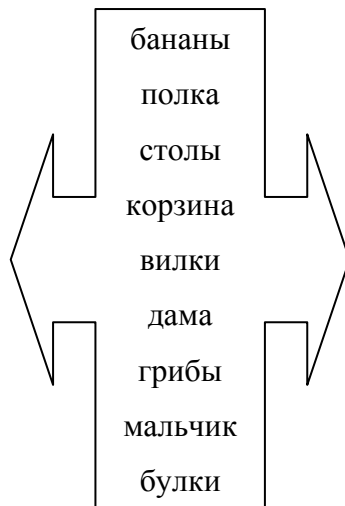
окно, цветы, комната, дом, ботинки, кот, фото, собака, пироги, мыло, подарок, ручка

Задание 2. Единственное или множественное число?

Единственное число

банан

.....



Множественное число

бананы

.....

Задание 3. Составь предложения. Кто или что где?



Папа в банке.



ИМЯ

..... КЛАСС

ФАМИЛИЯ

ЧИСЛО

КОНТРОЛЬНАЯ РАБОТА

Задание 1. Заполни таблицу.

126

мой	моя	моё	мои
.....
.....
.....

Слова: мальчик, стаканы, море, сестра, брат, девочка, корзины, письмо, мама, вилки, папа, окно

Задание 2. Образуй множественное число.

66

Единственное число	Множественное число
щётка
кот
ученица
ручка
конфета
ученик

Задание 3. Составь предложения. Где мальчики и девочки?

106

Пример:



Диана

Диана в России.



1. Марина

2. Борис

3. Анна

4. Александр

5. Кристина

1.

2.

3.

4.

5.

Задание 4. Составь вопросы: кто? что? где?

66

1. Татьяна в парке.

2. Это Максим.

3. Это объявление.

4. Это Анна Ивановна.

5. Дима и Карина в кино.

6. Это вещи.

Задание 5. Раскрой скобки.

256

Я (*inimene*). У меня есть (*pea*),
 (*juuksed*), (*silmad*), (*nina*),
 (*suu*), (*kõrvad*), (*käed*),
 (*jalad*). Это моя (*riietus*). Вот (*teksad*),
 (*t-särk*), (*jope*), (*kingad*). Я
 люблю (*puuvili*), (*mahl*),
 (*piim*), (*pirukad*). Это хутор. На хуторе
 (*kass*), (*koer*), (*hobune*),
 (*sig*). А в зоопарке (*rebane*), (*hunt*),
 (*orav*).